



Aide à la détermination des maladies apiaires

Observations à l'extérieur de la ruche

		Voir photo	Varroose	Nosémose	Maladie noire	Loque Américaine	Loque Européenne	Couvain sacciforme	Couvain plâtré
Abeilles	noires	1			typique				
	agrippées à un brin d'herbe	2		Suspect	Suspect				
	disposées en soleil	3		Suspect					
	mortes devant la ruche	4		Suspect	Suspect				
	rejetées par les gardiennes (houspillage)	6	Suspect	Suspect	Suspect				
	incapables de voler	5	Suspect	Suspect	Suspect				
	tremblantes, parfois les ailes en « K» *1	5		Suspect	Suspect				
Trou de vol	encombré d'abeilles vivantes	4		Suspect	Suspect				
	larves momifiées blanches et/ou noires	7							typique
	nymphes/larves sorties	8						Suspect	Suspect
Traces de diarrhée devant la ruche		9		Suspect	Suspect				

ATTENTION : Ne pas oublier que la plupart des maladies que l'on peut voir, peuvent être dues à un ou plusieurs facteurs externes de contamination (intoxication)

*1 Peut être également infectée par Acarapis Woodi.

Photo 1 : maladie noire



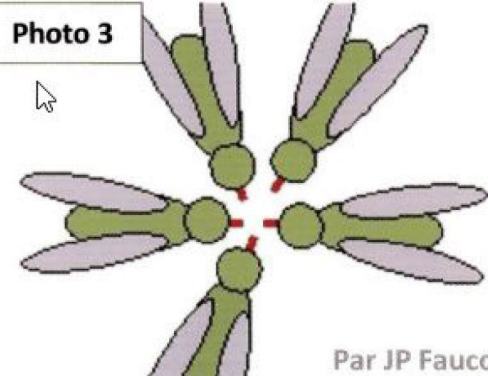
Par le Cari

Photo 2



Par A.B.

Photo 3



Par JP Faucon

Photo 4




Par A.B.

Photo 5



Par JP Faucon

Photo 6



Par A.B.

Photo 7 : mycose (couvain plâtré)




Photo 8



Photo 9

